



INSERTI ad aria

**per rinnovare un vecchio caminetto
per costruirne uno nuovo.**

Gli inserti a pellet e a legna Edilkamin sono monoblocchi compatti, molto facili da rivestire, particolarmente adatti per essere inseriti in vecchi caminetti malfunzionanti o costruirne nuovi.

PELLET

Pellinsert 54	53
Pellbox SCN.....	53
Pellbox SCF.....	52

LEGNA

Firebox®.....	54 - 57
---------------	---------



INSERTI ad aria - La soluzione migliore per




recuperare un vecchio caminetto o realizzarne uno nuovo.



Rivoluzionari caminetti dagli infiniti vantaggi:

- quando vuoi realizzare un caminetto d'avanguardia.
- quando vuoi restaurare un vecchio caminetto malfunzionante.
- quando hai necessità di canalizzare l'aria calda nei locali adiacenti (Firebox® e Pellbox SCF).
- quando desideri un economico mezzo da riscaldamento con tutti i vantaggi del pellet: autonomia anche per più giorni e funzionamento automatico (Pellbox SCN, Pellinsert 54 e Pellbox SCF).
- quando vuoi sicurezza e risparmio: l'antina in vetro ceramico garantisce un razionale sfruttamento del calore.
- quando hai particolari esigenze di spazio.
- quando disponi di una canna fumaria di dimensioni limitate.
- quando vuoi un'installazione rapida (meno di 2 ore) e senza l'intervento di muratori.



• Focolare in ghisa

• **Caricamento facile del pellet**, tramite apposito cassetto, senza spegnere il fuoco e senza movimentare il focolare.

• **Antina interna**, chiude ermeticamente il focolare in modo da consentire l'utilizzo del cassetto pellet e di estrazione della cenere, anche a focolare acceso.

• **Focolare incernierato** per consentire l'accesso agli apparati e per la manutenzione straordinaria.

• **Pannello sinottico e radiocom./telecom.** per la gestione e il controllo di tutte le fasi di funzionamento.

• **Vetro ceramico resistente a shock termico** fino a 800°C. Un particolare sistema di distribuzione dell'aria riduce il deposito di fuliggine sui vetri.

• **Antina esterna in vetro ceramico**, senza struttura a vista, per un design molto pulito che consente un facile abbinamento con le diverse soluzioni di rivestimento. (**Pellinsert**)

• **Supporto optional** di sostegno per realizzare un nuovo caminetto. (**Pellinsert**)

• **Preriscaldamento dell'aria di combustione** prelevata dall'esterno per sfruttare al massimo l'inserto. (**Pellinsert**)

• **Kit per facilitare l'installazione** all'interno di un vecchio caminetto, con presa aria già esistente. (**Pellinsert**)

• **Scarico dei fumi forzato**, grazie all'ausilio di un ventilatore, consente l'installazione anche non in prossimità della canna fumaria. (**Pellinsert/Pellbox SCF**)

• **Kit di canalizzazione**, per canalizzare l'aria in un locale adiacente. (**Pellbox SCF**)

• **Cavalletto di sostegno regolabile** in altezza da min 93 cm a max 118 cm. (**Pellbox SCF**)

• **Scarico dei fumi naturale**. I fumi vengono espulsi attraverso il naturale tiraggio della canna fumaria, in modo da ottenere una fiamma lenta molto gradevole alla vista. (**Pellbox SCN**)

PELLBOX SCF

SCARICO FORZATO



Frontale: in ghisa

Focolare: in ghisa

Dimensioni: cm 79x50x93/118h

Potenza utile: kW 10

Consumo: kg/h 2,2 max

Autonomia: ore 11/23

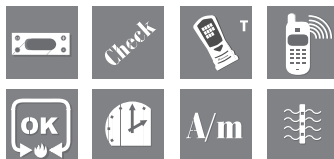
Volume riscaldabile: m³ 240

Scarico fumi: forzato

Canalizzabile: Aria calda 1 locale + locale caminetto, tramite apposito kit (pagina 59)

Rivestimenti abbinabili:

Air, Arabesque, Bix Box 62, Bold, Fashion, High Tech, Incas, Iron, Jungle, Park, Sahara, Silver, Wind, Wood



PELLINSERT 54

SCARICO FORZATO
VETRO A VISTA TOTALE

NEW



Frontale: in vetro ceramico

Focolare: in ghisa

Dimensioni: cm 73x54x60h

Potenza utile: kW 8

Consumo: kg/h 1,8


Autonomia: ore 8/21

Volume riscaldabile: m³ 190

Scarico fumi: forzato

Rivestimenti abbinabili:

Air, Arabesque, Bold, Fashion, High Tech, Incas, Iron, Jungle, Park, Sahara, Silver, Wind, Wood



PELLBOX SCN

SCARICO NATURALE



Frontale: in ghisa

Focolare: in ghisa

Dimensioni: cm 76x49x65h

Potenza utile: kW 7,5

Consumo: kg/h min 1,8

Autonomia: ore 13/25

Volume riscaldabile: m³ 180

Scarico fumi: naturale

Possibilità di rivestimenti su misura

